
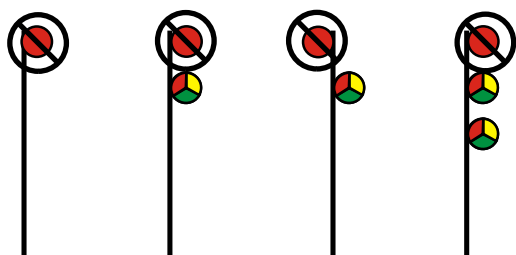


Trucs mémo-techniques pour l'apprentissage des signaux

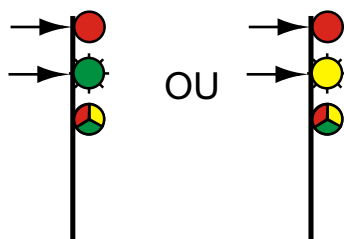
Note: Ce symbole  signifie que la couleur peut être soit rouge, jaune ou vert.
La flèche → indique une couleur et une position OBLIGATOIRE

Signaux sur mât

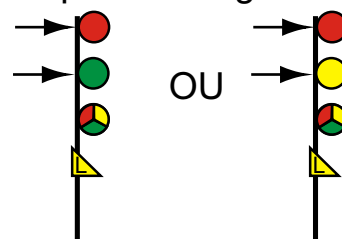
Lorsque la lumière du haut est autre que rouge, c'est
Vitesse normale à quelque chose



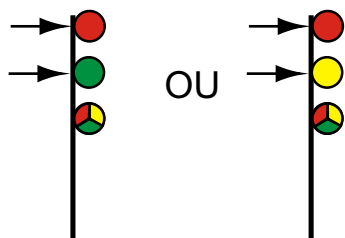
Lorsque la lumière du centre clignote ET que la lumière du haut est rouge, c'est
Vitesse limitée à quelque chose



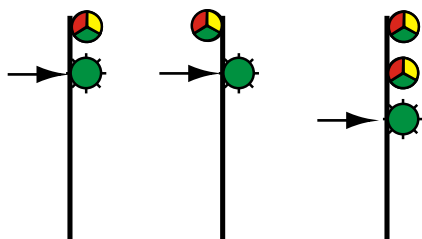
Exception: La panneau  remplace le clignotement de la lumière du CENTRE




Lorsque la lumière du centre ne clignote pas ET que la lumière du haut est rouge, c'est
Vitesse moyenne à quelque chose



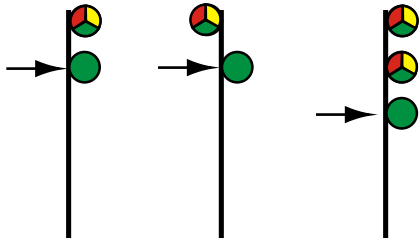
Lorsque la lumière du bas clignote ET est verte, c'est
Quelque chose à vitesse limitée



Exception: Le panneau  remplace le clignotement de la lumière du BAS sur les signaux à deux têtes, le clignotement de la lumière du CENTRE sur les signaux à trois têtes.

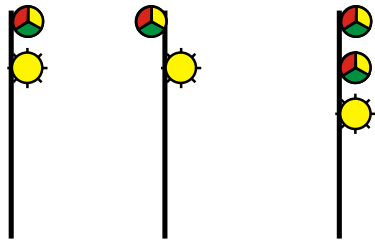
Lorsque la lumière du bas ne clignote pas ET est verte, c'est

Quelque chose à vitesse moyenne



Lorsque la lumière du bas clignote ET est jaune, cela

implique une petite vitesse (et voir truc sur les signaux DV)



Signaux nains

Dès que la couleur rouge apparaît sur un signal nain à deux têtes,

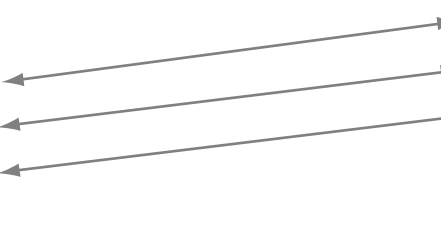
imaginez une lumière rouge au dessus du signal et la signification sera la même que celle d'un signal à trois têtes sur mât correspondant.

Signal réel

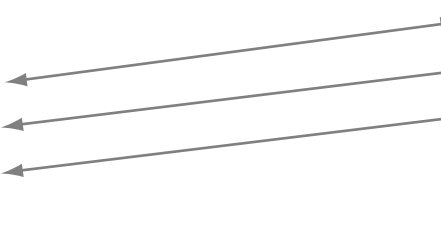
Signal imaginé

Signal 3 têtes correspondant

Signal montrant la couleur rouge en haut



Signal montrant la couleur rouge en bas



Pour les signaux nains à une tête:

imaginez une lumière rouge au dessus du signal et la signification sera la même que celle d'un signal nain à deux têtes correspondant.

Signal réel

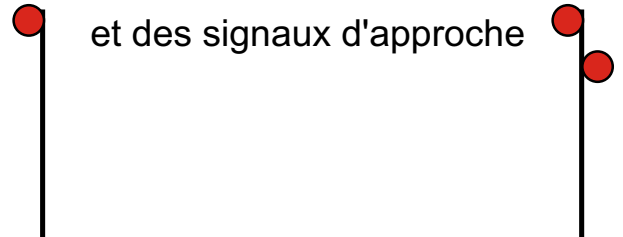
Signal imaginé

Signal nain 2 têtes correspondant



Signaux d'arrêt

À l'exception des signaux contrôlés de canton TOUS les autres signaux veulent dire ARRÊT ABSOLU.



Signaux avec panneau DV

Les signaux portant le panneau DV ont la même signification que ceux qui n'en ont pas Sauf que vous remplacez "Petite vitesse" par "Vitesse de bifurcation" dans leur définition

